

**Subcomponente de Vigilancia Epidemiologica Fitosanitaria del Programa de Sanidad e Inocuidad Agroalimentaria 2014**

**INFORME FISICOY FINANCIERO**

Estado: Distrito Federal

Vigilancia Epidemiologica Fitosanitaria: Palomilla del Tomate

Informe Mensual correspondiente del mes de DICIEMBRE del 2014

Acción	Unidad de medida	Físico							Financiero																			
		Prog anual	En el Mes		Al Mes			% de Avance acumulado	Programa anual	Programado en el Mes	Ejercido en el Mes				Programado al Mes	Ejercido al Mes				% de Avance	% de avance acumulado							
			Programado	Realizado	Programado	Realizado	% de Avance				Total	Federal	Estatal	Autorizado		Total	Federal	Estatal	Transferido									
Area de Exploracion	Hectareas	131.5	1.00	0.00	131.50	95.10	72.31%	72.31%																				
Rutas de Trampeo	Revisión de Trampas	320	40	47	320	273	85.31%	85.31%	\$186,222.95	\$20,467.61	\$20,467.61	\$20,467.61	\$0.00	\$0.00	\$186,222.95	\$186,222.95	\$186,222.95	\$0.00	\$0.00	100.00%	100.00%							
Capacitación	Curso a tecnico	1	0	0	1	1	100.00%	100.00%																				
	Platica Productores	12	0	2	12	8	66.66%	66.66%	\$11,000.00	\$377.14	\$377.14	\$377.14	\$0.00	\$0.00	\$11,000.00	\$11,000.00	\$11,000.00	\$0.00	\$0.00	100.00%	100.00%							
Divulgación	Calendarios	130	0	40	130	130	100.00%	100.00%	\$1,560.00	\$0.00	\$0.00	\$0.00	\$0.00	\$0.00	\$1,560.00	\$1,560.00	\$1,560.00	\$0.00	\$0.00	100.00%	100.00%							
	Tripticos	150	0	40	150	150	100.00%	100.00%	\$750.00	\$0.00	\$0.00	\$0.00	\$0.00	\$0.00	\$750.00	\$750.00	\$750.00	\$0.00	\$0.00	100.00%	100.00%							
Supervisión	Supervisión por OASV	8	1	1	8	8	100.00%	100.00%	\$0.00	\$0.00	\$0.00	\$0.00	\$0.00	\$0.00	\$0.00	\$0.00	\$0.00	\$0.00	\$0.00	0.00%	0.00%							
Evaluación	Evaluación por la Delegación Estatal	1	1	1	1	1	100.00%	100.00%	\$0.00	\$0.00	\$0.00	\$0.00	\$0.00	\$0.00	\$0.00	\$0.00	\$0.00	\$0.00	\$0.00	0.00%	0.00%							
<b>Total</b>									<b>\$199,532.95</b>	<b>\$20,844.75</b>	<b>\$20,844.75</b>	<b>\$20,844.75</b>	<b>\$0.00</b>	<b>\$0.00</b>	<b>\$199,532.95</b>	<b>\$199,532.95</b>	<b>\$199,532.95</b>	<b>\$0.00</b>	<b>\$0.00</b>	<b>100.00%</b>	<b>100.00%</b>							

Nota:

Firmas



Ing. Victor Manuel Ocaña Ortega  
Encargado de la Gerencia del CESADEF



Ing. Alvaro Méndez Sánchez  
Jefe del Programa de Sanidad Vegetal



C. Ignacio Ruiz López  
Director General de Desarrollo Rural de la SEDEREC DF

Subcomponente de Vigilancia Epidemiologica Fitosanitaria del Programa de Sanidad e Inocuidad Agroalimentaria 2014

INFORME FISICOY FINANCIERO

Estado: Distrito Federal

Vigilancia Epidemiologica Fitosanitaria: Tortricido Anaranjado

Informe Mensual correspondiente del mes de DICIEMBRE del 2014

Acción	Unidad de medida	Físico								Financiero														
		Prog anual	En el Mes		Al Mes			% de Avance acumulado	Programa anual	Programdo en el Mes	Ejercido en el Mes				Programdo al Mes	Ejercido al Mes				% de Avance	% de avance acumulado			
			Programado	Realizado	Programado	Realizado	% de Avance				Total	Federal	Estatal	Autorizado		Total	Federal	Estatal	Transferido					
Area de Exploracion	Hectareas	229	10.00	0.00	229.0	30.01	13.10%	5.72%																
Rutas de Trampeo	Revisión de Trampas	480	0	95	480	452	94.16%	94.16%	\$64,016.40	\$130.00	\$130.00	\$130.00	\$0.00	\$0.00	\$64,016.40	\$64,016.40	\$64,016.40	\$0.00	\$0.00	100.00%	100.00%			
Divulgacion	Calendarios	130	0	40	130	130	100.00%	100.00%	\$1,560.00	\$0.00	\$0.00	\$0.00	\$0.00	\$0.00	\$1,560.00	\$1,560.00	\$1,560.00	\$0.00	\$0.00	100.00%	100.00%			
	Tripticos	200	0	40	200	150	75.00%	75.00%	\$1,000.00	\$0.00	\$0.00	\$0.00	\$0.00	\$0.00	\$1,000.00	\$1,000.00	\$1,000.00	\$0.00	\$0.00	100.00%	100.00%			
Supervision	Supervisión por OASV	8	1	1	8	8	100.00%	100.00%	\$0.00	\$0.00	\$0.00	\$0.00	\$0.00	\$0.00	\$0.00	\$0.00	\$0.00	\$0.00	\$0.00	0.00%	0.00%			
Evaluacion	Evaluación por la Delegación Estatal	1	1	1	1	1	100.00%	100.00%	\$0.00	\$0.00	\$0.00	\$0.00	\$0.00	\$0.00	\$0.00	\$0.00	\$0.00	\$0.00	\$0.00	0.00%	0.00%			
<b>Total</b>									<b>\$66,576.40</b>	<b>\$130.00</b>	<b>\$130.00</b>	<b>\$130.00</b>	<b>\$0.00</b>	<b>\$0.00</b>	<b>\$66,576.40</b>	<b>\$66,576.40</b>	<b>\$66,576.40</b>	<b>\$0.00</b>	<b>\$0.00</b>	<b>100.00%</b>	<b>100.00%</b>			

Nota:

Firmas



Ing. Víctor Manuel Ocaña Ortega  
Encargado de la Gerencia del CESAVEDF



Ing. Alvaro Méndez Sánchez  
Jefe del Programa de Sanidad Vegetal



Ignacio Ruiz López  
Director General de Desarrollo Rural de la SEDEREC DF

Subcomponente de Vigilancia Epidemiológica Fitosanitaria del Programa de Sanidad e Inocuidad Agroalimentaria 2014

INFORME FISICOY FINANCIERO

Estado: Distrito Federal


Vigilancia Epidemiologica Fitosanitaria: Palomilla Marron de la Manzana


Informe Mensual correspondiente del mes de DICIEMBRE del 2014


Acción	Unidad de medida	Físico							Financiero															
		Prog anual	En el Mes		Al Mes			% de Avance acumulado	Programa anual	Programado en el Mes	Ejercido en el Mes				Programado al Mes	Ejercido al Mes				% de Avance	% de avance acumulado			
			Programado	Realizado	Programado	Realizado	% de Avance				Total	Federal	Estatal	Autorizado		Total	Federal	Estatal	Transferido					
Area de Exploracion	Hectareas	229	10.00	0.00	229.00	31.11	13.58%	13.58%																
Rutas de Trampeo	Revisión de Trampas	480	0	95	480	514	107.08%	107.08%	\$22,874.40	\$0.00	\$0.00	\$0.00	\$0.00	\$0.00	\$22,874.40	\$22,874.40	\$22,874.40	\$0.00	\$0.00	100.00%	100.00%			
Divulgacion	Calendarios	130	0	40	130	130	100.00%	100.00%	\$1,560.00	\$0.00	\$0.00	\$0.00	\$0.00	\$0.00	\$1,560.00	\$1,560.00	\$1,560.00	\$0.00	\$0.00	100.00%	100.00%			
	Tripticos	150	0	40	150	150	100.00%	100.00%	\$750.00	\$0.00	\$0.00	\$0.00	\$0.00	\$0.00	\$750.00	\$750.00	\$750.00	\$0.00	\$0.00	100.00%	100.00%			
Supervision	Supervisión por OASV	8	1	1	8	8	100.00%	100.00%	\$0.00	\$0.00	\$0.00	\$0.00	\$0.00	\$0.00	\$0.00	\$0.00	\$0.00	\$0.00	\$0.00	0.00%	0.00%			
Evaluacion	Evaluación por la Delegación Estatal	1	1	1	1	1	100.00%	100.00%	\$0.00	\$0.00	\$0.00	\$0.00	\$0.00	\$0.00	\$0.00	\$0.00	\$0.00	\$0.00	\$0.00	0.00%	0.00%			
<b>Total</b>									<b>\$25,184.40</b>	<b>\$0.00</b>	<b>\$0.00</b>	<b>\$0.00</b>	<b>\$0.00</b>	<b>\$0.00</b>	<b>\$25,184.40</b>	<b>\$25,184.40</b>	<b>\$25,184.40</b>	<b>\$0.00</b>	<b>\$0.00</b>	<b>100.00%</b>	<b>100.00%</b>			

Nota:

Firmas

  
Ing. Victor Manuel Ocaña Ortega  
Encargado de la Gerencia del CESAVEDF

  
Ing. Alvaro Méndez Sánchez  
Jefe del Programa de Sanidad Vegetal

  
C. Ignacio Ruiz López  
Director General de Desarrollo Rural de la SEDEREC DF

Subcomponente de Vigilancia Epidemiológica Fitosanitaria del Programa de Sanidad e Inocuidad Agroalimentaria 2014

INFORME FISICOY FINANCIERO

Estado: Distrito Federal

Vigilancia Epidemiológica Fitosanitaria: Palomilla Oriental de la Fruta.

Informe Mensual correspondiente del mes de DICIEMBRE del 2014

Acción	Unidad de medida	Físico								Financiero													
		Prog anual	En el Mes		Al Mes			% de Avance acumulado	Programa anual	Programado en el Mes	Ejercido en el Mes				Programado al Mes	Ejercido al Mes				% de Avance	% de avance acumulado		
			Programado	Realizado	Programado	Realizado	% de Avance				Total	Federal	Estatal	Autorizado		Total	Federal	Estatal	Transferido				
Area de Exploracion	Hectareas	229	10.00	0.00	229.00	31.11	13.58%	13.58%															
Rutas de Trampeo	Revisión de Trampas	480	0	95	480	514	107.08%	107.08%	\$22,874.40	\$0.00	\$0.00	\$0.00	\$0.00	\$0.00	\$22,874.40	\$22,874.40	\$22,874.40	\$0.00	\$0.00	100.00%	100.00%		
Divulgacion	Calendarios	130	0	40	130	130	100.00%	100.00%	\$1,560.00	\$0.00	\$0.00	\$0.00	\$0.00	\$0.00	\$1,560.00	\$1,560.00	\$1,560.00	\$0.00	\$0.00	100.00%	100.00%		
	Tripticos	150	0	40	150	150	100.00%	100.00%	\$750.00	\$0.00	\$0.00	\$0.00	\$0.00	\$0.00	\$750.00	\$750.00	\$750.00	\$0.00	\$0.00	100.00%	100.00%		
Supervision	Supervisión por OASV	8	1	1	8	8	100.00%	100.00%	\$0.00	\$0.00	\$0.00	\$0.00	\$0.00	\$0.00	\$0.00	\$0.00	\$0.00	\$0.00	\$0.00	0.00%	0.00%		
Evaluacion	Evaluación por la Delegación Estatal	1	1	1	1	1	100.00%	100.00%	\$0.00	\$0.00	\$0.00	\$0.00	\$0.00	\$0.00	\$0.00	\$0.00	\$0.00	\$0.00	\$0.00	0.00%	0.00%		
<b>Total</b>									<b>\$25,184.40</b>	<b>\$0.00</b>	<b>\$0.00</b>	<b>\$0.00</b>	<b>\$0.00</b>	<b>\$25,184.40</b>	<b>\$25,184.40</b>	<b>\$25,184.40</b>	<b>\$0.00</b>	<b>\$0.00</b>	<b>100.00%</b>	<b>100.00%</b>			

Nota:

Firmas



Ing. Víctor Manuel Ocaña Ortega  
Encargado de la Gerencia del CESAVEDF



Ing. Alvaro Méndez Sánchez  
Jefe del Programa de Sanidad Vegetal



C. Ignacio Ruiz Lopez  
Director General de Desarrollo Rural de la SEDREC DF



Subcomponente de Vigilancia Epidemiológica Fitosanitaria del Programa de Sanidad e Inocuidad Agroalimentaria 2014

INFORME FISICOY FINANCIERO

Estado: Distrito Federal

Vigilancia Epidemiológica Fitosanitaria: Palomilla de la Cereza.

Informe Mensual correspondiente del mes de DICIEMBRE del 2014

Acción	Unidad de medida	Físico								Financiero														
		Prog anual	En el Mes		Al Mes			% de Avance acumulado	Programa anual	Programado en el Mes	Ejercido en el Mes				Programado al Mes	Ejercido al Mes				% de Avance	% de avance acumulado			
			Programado	Realizado	Programado	Realizado	% de Avance				Total	Federal	Estatal	Autorizado		Total	Federal	Estatal	Transferido					
Area de Exploracion	Hectareas	229	10.00	0.00	229.00	31.11	13.58%	13.56%																
Rutas de Trampeo	Revisión de Trampas	480	0	95	480	377	78.54%	78.54%	\$24,374.40	\$0.00	\$0.00	\$0.00	\$0.00	\$0.00	\$24,374.40	\$24,374.40	\$24,374.40	\$0.00	\$0.00	100.00%	100.00%			
Divulgacion	Calendarios	130	0	40	130	130	100.00%	100.00%	\$1,560.00	\$0.00	\$0.00	\$0.00	\$0.00	\$0.00	\$1,560.00	\$1,560.00	\$1,560.00	\$0.00	\$0.00	100.00%	100.00%			
	Tripticos	150	0	40	150	150	100.00%	100.00%	\$750.00	\$0.00	\$0.00	\$0.00	\$0.00	\$0.00	\$750.00	\$750.00	\$750.00	\$0.00	\$0.00	100.00%	100.00%			
Supervision	Supervisión por OASV	8	1	1	8	8	100.00%	100.00%	\$0.00	\$0.00	\$0.00	\$0.00	\$0.00	\$0.00	\$0.00	\$0.00	\$0.00	\$0.00	\$0.00	0.00%	0.00%			
Evaluacion	Evaluación por la Delegación Estatal	1	1	1	1	1	100.00%	100.00%	\$0.00	\$0.00	\$0.00	\$0.00	\$0.00	\$0.00	\$0.00	\$0.00	\$0.00	\$0.00	\$0.00	0.00%	0.00%			
<b>Total</b>									<b>\$26,684.40</b>	<b>\$0.00</b>	<b>\$0.00</b>	<b>\$0.00</b>	<b>\$0.00</b>	<b>\$0.00</b>	<b>\$26,684.40</b>	<b>\$26,684.40</b>	<b>\$26,684.40</b>	<b>\$0.00</b>	<b>\$0.00</b>	<b>100.00%</b>	<b>100.00%</b>			

Nota:

Firmas

  
 Ing. Víctor Manuel Ocaña Ortega  
 Encargado de la Gerencia del CESAVEDF

  
 Ing. Alvaro Méndez Sánchez  
 Jefe del Programa de Sanidad Vegetal

  
 C. Ignacio Ruiz López  
 Director General de Desarrollo Rural de la SEDEREC DF

Subcomponente de Vigilancia Epidemiológica Fitosanitaria del Programa de Sanidad e Inocuidad Agroalimentaria 2014

INFORME FISICOY FINANCIERO

Estado: Distrito Federal

Vigilancia Epidemiologica Fitosanitaria: Muestreo de Maiz.

Informe Mensual correspondiente del mes de DICIEMBRE del 2014

Acción	Unidad de medida	Físico							Financiero												
		Prog anual	En el Mes		Al Mes			% de Avance acumulado	Programa anual	Programdo en el Mes	Ejercido en el Mes				Programdo al Mes	Ejercido al Mes				% de Avance	% de avance acumulado
			Programado	Realizado	Programado	Realizado	% de Avance				Total	Federal	Estatat	Autorizado		Total	Federal	Estatat	Transferido		
Muestreo	Muestrea	10	0	0	10	10	100.00%	100.00%	\$1,410.00	\$150.00	\$150.00	\$150.00	\$0.00	\$0.00	\$1,410.00	\$1,410.00	\$1,410.00	\$0.00	\$0.00	100.00%	100.00%
<b>Total</b>									<b>\$1,410.00</b>	<b>\$150.00</b>	<b>\$150.00</b>	<b>\$150.00</b>	<b>\$0.00</b>	<b>\$0.00</b>	<b>\$1,410.00</b>	<b>\$1,410.00</b>	<b>\$1,410.00</b>	<b>\$0.00</b>	<b>\$0.00</b>	<b>100.00%</b>	<b>100.00%</b>

Nota:


Firmas



Ing. Victor Manuel Ocaña Ortega  
Encargado de la Gerencia del CESAVEDF



Ing. Alvaro Méndez Sánchez  
Jefe del Programa de Sanidad Vegetal



Cinaciro Ruiz López  
Director General de Desarrollo Rural de la SEDREC DF

Subcomponente de Vigilancia Epidemiologica Fitosanitaria del Programa de Sanidad e Inocuidad Agroalimentaria 2014

INFORME FISICOY FINANCIERO

Estado: Distrito Federal


Vigilancia Epidemiologica Fitosanitaria: Administración.

Informe Mensual correspondiente del mes de DICIEMBRE del 2014

Acción	Unidad de medida	Físico							Financiero												
		Prog anual	En el Mes		Al Mes			% de Avance acumulado	Programa anual	Programado en el Mes	Ejercido en el Mes				Programado al Mes	Ejercido al Mes				% de Avance	% de avance acumulado
			Programado	Realizado	Programado	Realizado	% de Avance				Total	Federal	Estatal	Autorizado		Total	Federal	Estatal	Transferido		
Administración	informes	9	1	1	5	3	60.00%	33.33%	\$28,644.00	\$7,193.28	\$7,193.28	\$7,193.28	\$0.00	\$0.00	\$28,644.00	\$28,644.00	\$28,644.00	\$0.00	\$0.00	100.00%	100.00%
<b>Total</b>									<b>\$28,644.00</b>	<b>\$7,193.28</b>	<b>\$7,193.28</b>	<b>\$7,193.28</b>	<b>\$0.00</b>	<b>\$0.00</b>	<b>\$28,644.00</b>	<b>\$28,644.00</b>	<b>\$28,644.00</b>	<b>\$0.00</b>	<b>\$0.00</b>	<b>100.00%</b>	<b>100.00%</b>

Nota:


Firmas



Ing. Víctor Manuel Ocaña Ortega  
Encargado de la Gerencia del CESAVEDF



Ing. Alvaro Méndez Sánchez  
Jefe del Programa de Sanidad Vegetal



C. Ignacio Ruiz Lopez  
Director General de Desarrollo Rural de la SEDEREC DF